

Elementy nośne - Individual.Lens.Optic - bezpośredni wąskostrumieniowy - jednolity wygląd

Element nośny z ocynkowanej, profilowanej blachy stalowej z powierzchnią pokrytą żywicą poliestrową. Beznarzędziowe mocowanie z utrzymanymi w stylistyce oprawy zapieczętowanymi na wcisk chroni przed kradzieżą i demontażem. Kolor korpusu biały beskidzki RAL 9016; Rozsył światła bezpośredni, wąskostrumieniowy poprzez pojedynczą optykę Individual.Lens.Optic z tworzywa sztucznego PMMA. Pojedyncza optyka soczewkowa usprawnia montaż i sprzyja utrzymaniu czystości dzięki łatwości przecierania powierzchni. Rytm 3-rzędowego ustawienia LED jest w obrębie elementu nośnego idealnie ze sobą zharmonizowany i zapewnia jednolity wygląd w obiekcie.

Połączenie elektryczne w formie nieprzesuwnej 5-biegunowej wtyczki szybkozłączki z możliwością wyboru dowolnej kolejności faz. Wbudowany przewodnik przyspieszający styk; z akumulatorem oświetlenia awaryjnego 3 h; Wizualna sygnalizacja stanu oprawy za pomocą diody LED stanu w oprawie (NL-B3); Strumień świetlny w trybie oświetlenia awaryjnego 827 lm. Są wymienne, mogą być modernizowane i dzięki adaptacji do przyszłych wymagań przedłużają okres eksploatacji całej instalacji.

CHARAKTERYSTYKA

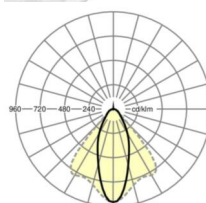
Numer katalogowy	19420007010
Numer EAN	4020863418138
Numer taryfy celnej	94051190
Znak jakości	IP 20, Klasa ochronności I, F, HACCP DIN10500/Żywność/IFS-przydatność do zastosowania/BRC, Indoor, CE
Klasa odporności IK	IK03 (5°C bis 25°C)
Temperatura otoczenia	ta 5°C do 25°C
Okres gwarancji	5 lata
Możliwość dofinansowania ze środków państwowych	BEG – dofinansowanie do domów energooszczędnych (ważne tylko dla Niemiec)

ELEKTROTECHNIKA

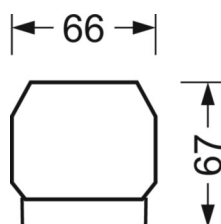
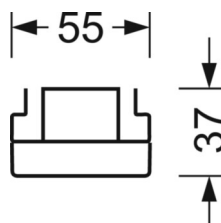
Zasilacz	Elektroniczny sterownik oświetlenia awaryjnego 3 h (1 szt.)
Moc systemowa	26W
Napięcie sieciowe	230V/50Hz
Klasa efektywności energetycznej/Źródło światła	D

DEEP-LINK

<https://www.regiolux.de/pl/article/19420007010>



Odnosiłnik	LED 4000lm 840
η_{LB}	100 %
$\Phi \downarrow/\uparrow$	99 % / 1 %
UGR pop./pod.	17.6 / 19.3



TECHNIKA ŚWIETLNA

Wypożażenie	LED, współczynnik oddawania barw/kolor światła CRI ≥ 80 / 4000K
Tolerancja koloru (MacAdam)	3SDCM
Bezpieczeństwo fotobiologiczne (Oprawa)	RG1
Nominalny strumień świetlny	4412lm
Nominalny strumień świetlny-tryb oświetlenia awaryjnego	827lm
Trwałość LED	50000h L80/B10 (Tq 25°C)
Wydajność oprawy	172lm/W
Kąt rozsyłu światła	40° (C0) / 85° (C90)
UGR pop./pod.	17.6 / 19.3

MECHANIKA

Kolor obudowy	biały beskidzki RAL 9016
Wymiary (DxSzxW/ŚrxW)	1531mm x 55mm x 37mm
Masa (netto)	2.2kg
Rodzaj montażu	Montaż systemu szyn nośnych, Konstrukcja świetlna

Wymiary

L	1531 mm	Długość
B	55 mm	Szerokość
H	37 mm	Wysokość